


MALÝ TVOŘIVEC

Zima 2024

Pracovní listy pro děti v knihovnách



① SPOČÍTEJ, KOLIK SNĚHULÁKŮ PŘIŠLO DO KNIHOVNY. VYBARVI VŠECHNY MRKVE.

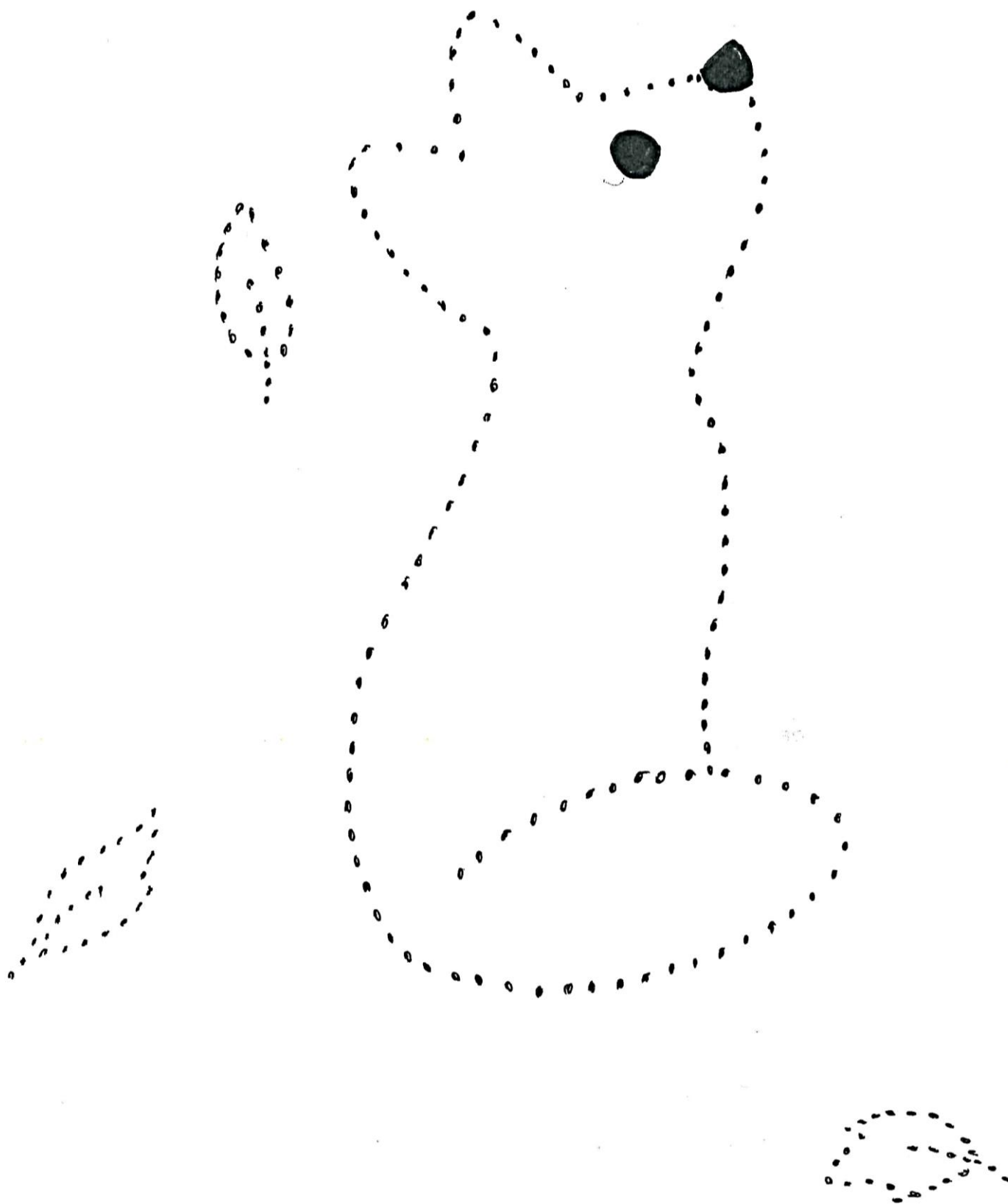
MILÉ DĚTI,
TYTO PRACOVNÍ LISTY VZNIKLY
JAKO DÁREK PRO VÁS, KTERÉ
RÁDY ČTETE A CHODÍTE DO
KNIHOVEN. VÝTISK JE ZDARMA.

**KLUB TVOŘIVÝCH
KNIHOVNÍKŮ**




Uveďte původ-Neužívejte komerčně-
Nezpracovávejte 4.0 Mezinárodní
(CC BY-NC-ND 4.0 DEED)


② SPOJ TEČKY DO OBRÁZKU A VYBARVI.




③ VYROB ZIMNÍ PEXESO. VYTISKNI LIST 2x NA TVRŘŠÍ PAPIŘ NEBO NA OBYČEJNÝ, KTERÝ PODLEPÍŠ TŘEBA BAREVNÝM PAPIŘEM. DVOJICE MŮŽEŠ VYBARVIT, PAK JE ROZSTŘÍHEJ NA ČTVEREČKY, OTOČ LÍCEM DOLŮ A HLEDEJ VŽDY SHODNÉ DVOJICE.



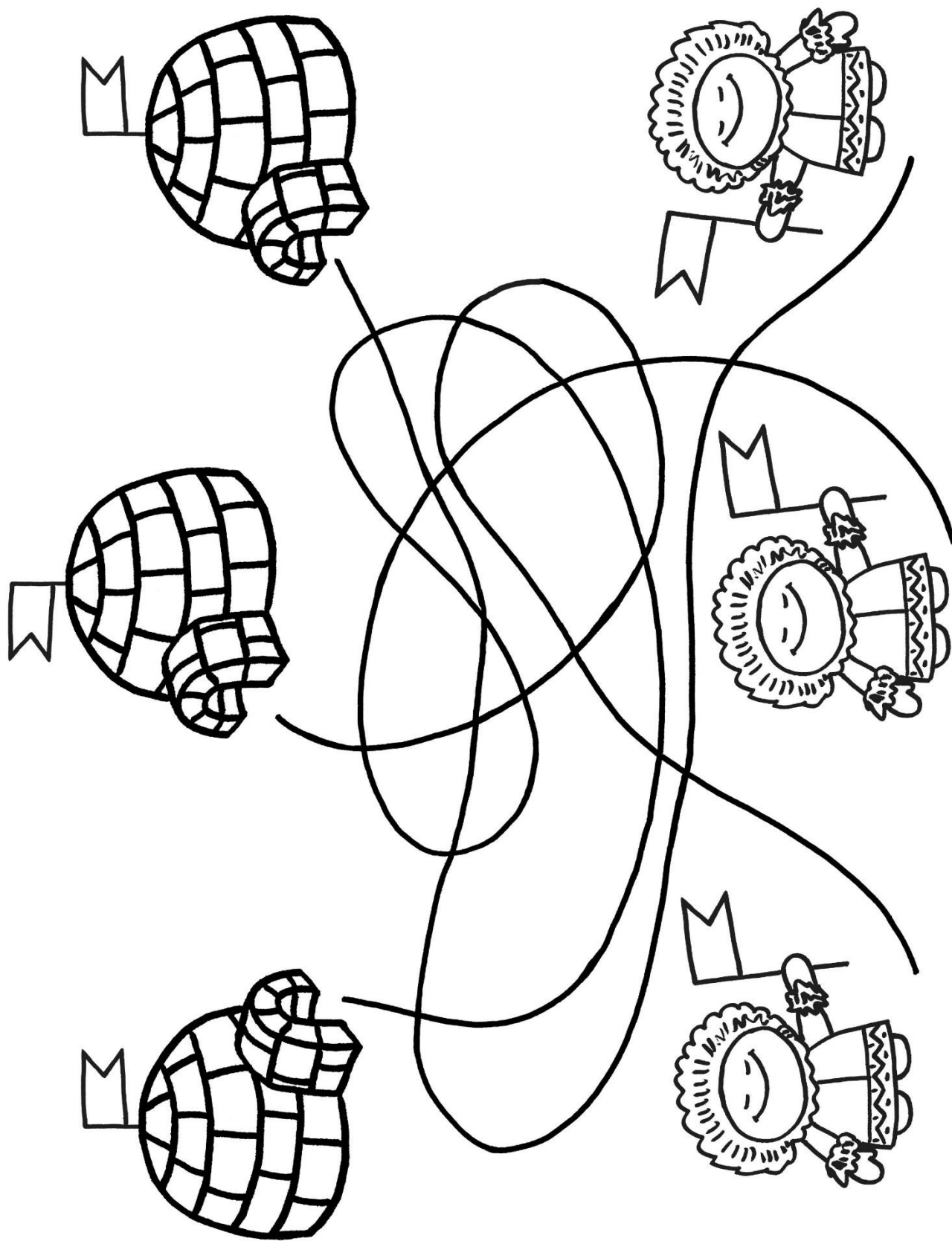
④ SPOJ TEČKY DO OBRÁZKU A ZAVZPOMÍNEJ NA TVOJE VYŘEZÁVÁNÍ.








⑤ DOKRESLI DRUHOU PŮLKU OBRÁZKŮ.



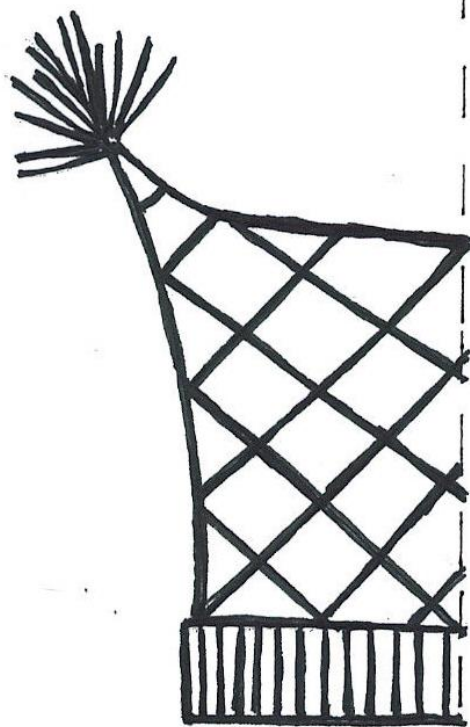

⑥ UBYTUJ ESKYMÁKY DO IGLŮ. NEJPRVE KAŽDÉMU ESKYMÁKOVI VYBARVI JINOU BARVOU VLAJEČKU, KTEROU DRŽÍ. AŽ ZJISTÍŠ, KAM KTERÁ CESTA VEDE, PAK STEJNOU BARVOU VYBARVI VLAJKY NA JEJICH IGLŮ.



⑦ NEZAPOMÍNEJ NA VITAMÍNKY. BEDÝNKA JE JICH PLNÁ, ALE NA KAŽDÉM TALÍŘI NĚCO CHYBÍ. DOMALUJ DO KAŽDÉHO OVOCE NEBO ZELENINU TAK, ABY NIKOMU NIC NECHYBĚLO A VŠE VYBARVI.



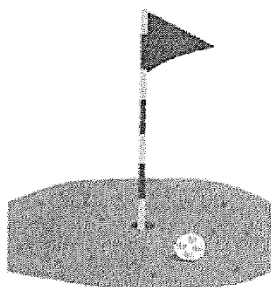

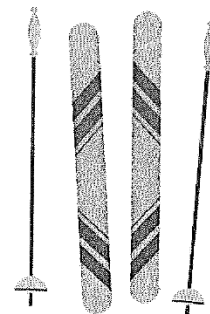
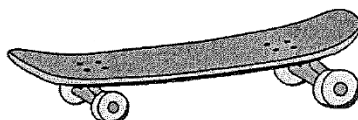



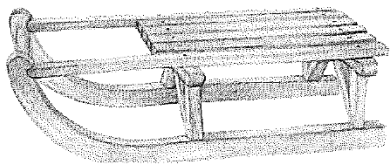
⑧ DOKRESLI DRUHOU POLOVINU ČEPIC. POPIŠ NEBO NAKRESLI, JAKOU NOSÍŠ NEJRADĚJI TY.



9) NAJDI SEDM ROZDÍLŮ.



10 ZAKROUŽKUJ NÁČINÍ, KTERÉ NEPOTŘEBUJEŠ K ZIMNÍM SPORTŮM.




⑪ OZDOB PRÁZDNÉ PERNÍČKY. VŠECHNY PAK VYBARVI A PO VYSTŘIŽENÍ JE MŮŽEŠ POUŽÍT NA VÁNOČNÍ OZDOBU NEBO JAKO JMENOVKY NA DÁREČKY.




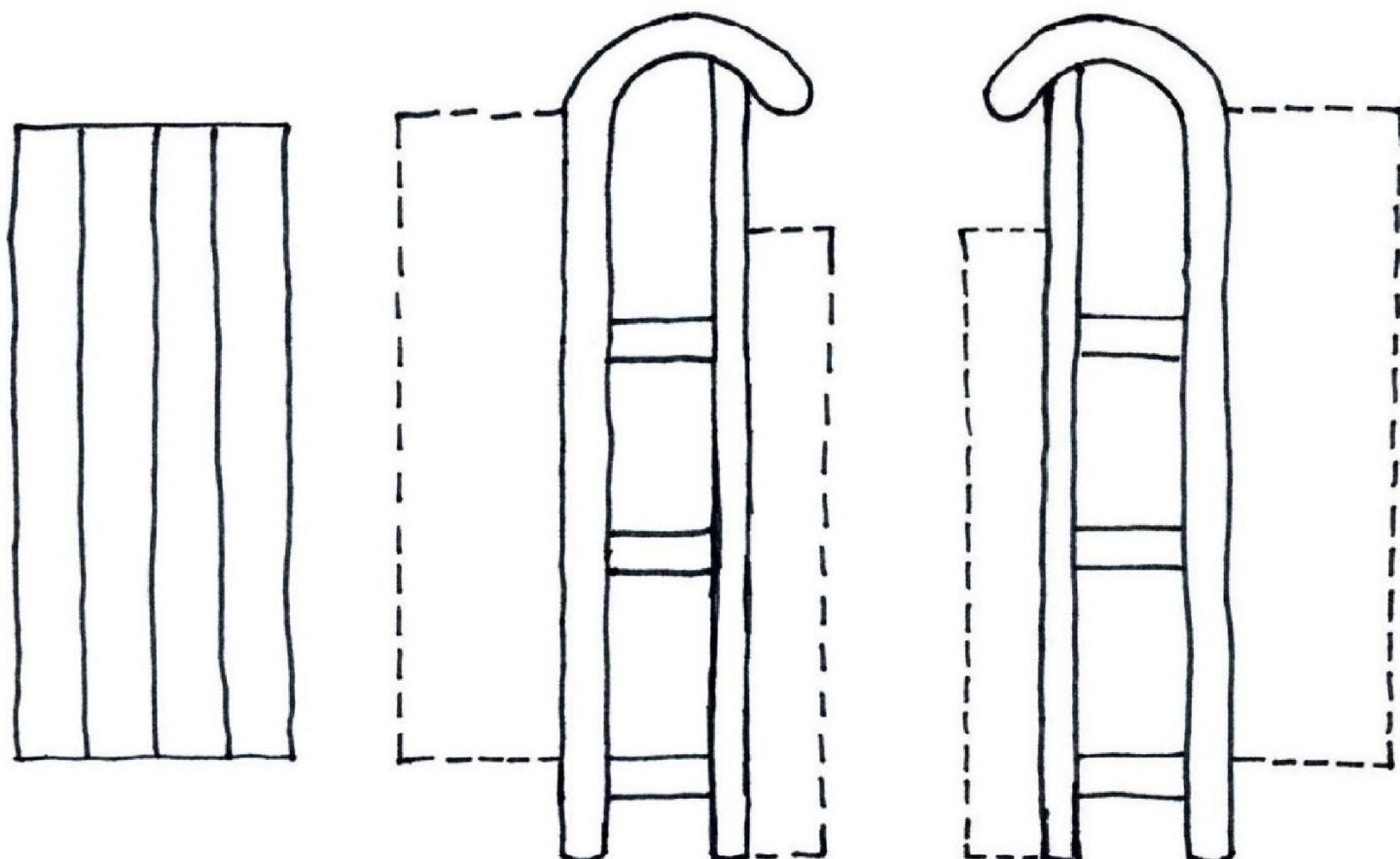
12a VYTISKNI OBA LISTY VYSTŘIHOVÁNEK NA OBYČEJNÝ PAPÍR A4. VYSTŘÍHEJ NEJPRVE MENŠÍ MÍSTA, KTERÁ JSOU OZNAČENA KŘÍŽKEM, PAK TEPRVE VELKÉ PLOCHY A CELÉ POSTAVY ČI BETLÉM. VYSTŘIHOVÁNKAMI VYZDOB SVÉ OKNO.




12b POKRAČOVÁNÍ VYSTŘIHOVÁNKY. POSTUPOJ DLE PŘEDCHOZÍHO LISTU.



⑬ USPOŘÁDEJ SÁŇKAŘSKÉ ZÁVODY. VYTISKNI TENTO LIST PRO KAŽDÉHO ZÁVODNÍKA. VYBARVĚTE SÁŇKY SVÝMI VÍTĚZNÝMI BARVAMI. PAK VYSTŘIHNĚTE OBRYS VŠECH DÍLŮ SÁŇEK A ZAHNĚTE ČÁRKOVANÉ DÍLY. NAKONEC SLEPTE SKLUZNICOVÉ DÍLY K SOBĚ A NA HORNÍ PLOŠKY PŘILEPTE SEDÁTKO. PAK UŽ STAČÍ NAJÍT KLIZKOU ŠIKMOU PLOCHU, POSTAVIT VŠECHNY VYROBENÉ SÁŇKY DO STARTOVNÍ ŘADY A NA ZNAMENÍ POSTRČIT.



⑭ NAJDI CESTU DO STŘEDU SNĚHOVÉ VLOČKY. PŘES TEČKOVANÉ LINKY PŘEJÍT NELZE.



Malý tvořivec

Pracovní listy pro děti v knihovnách

Zima 2024

Vydal Klub tvořivých knihovníků SKIP ČR, Česká republika, 2024 jako elektronickou publikaci věnovanou zdarma dětem v knihovnách.

Redakční rada: Andrea Beranová, Jana Blümelová, Magdaléna Kupková, Ivana Bičanová, Alena Volková Balvínová
Návrh obálky Andrea Beranová, pracovní listy: Andrea Beranová ①, Pavla Chládková ②, Ivana Bičanová ③, Jaroslava Vokáčová ④, Magdaléna Kupková ⑤, Magdaléna Kupková ⑥, Martina Kožíšek Ouřadová ⑦, Renata Šmídová ⑧, Jaroslava Vokáčová ⑨, Růžena Lepšová ⑩, Andrea Beranová ⑪, Ivana Bičanová ⑫a,b, Dorota Beranová ⑬, Alena Volková Balvínová ⑭

ISSN 2694-9504

Copyright © 2024 Klub tvořivých knihovníků SKIP ČR